

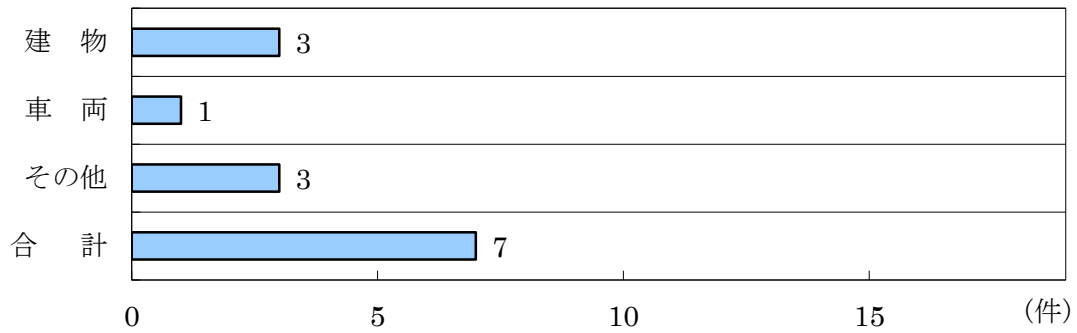
予 防

1 火災発生状況

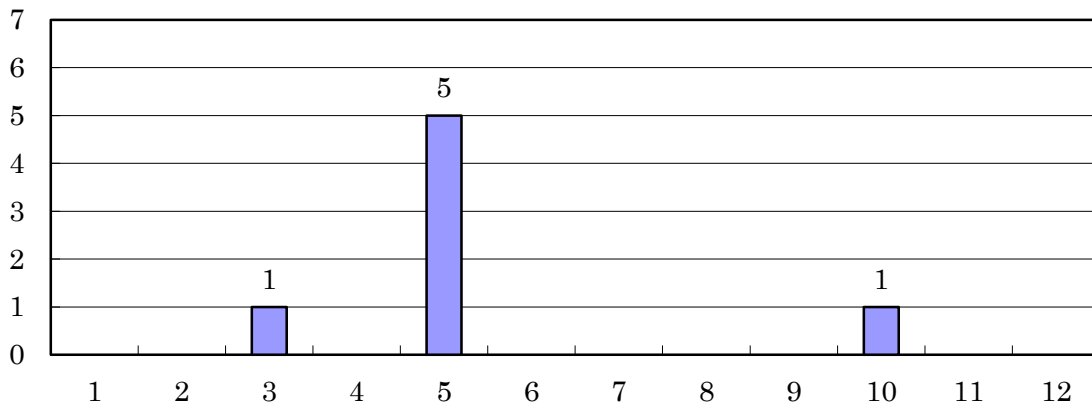
平成27年中に発生した火災は7件で、昨年より8件の減となりました。

内訳は建物火災3件、車両火災1件、その他の火災3件で月平均0.58件の火災が発生したことになります。

(1) 火災件数



(2) 月別火災発生状況

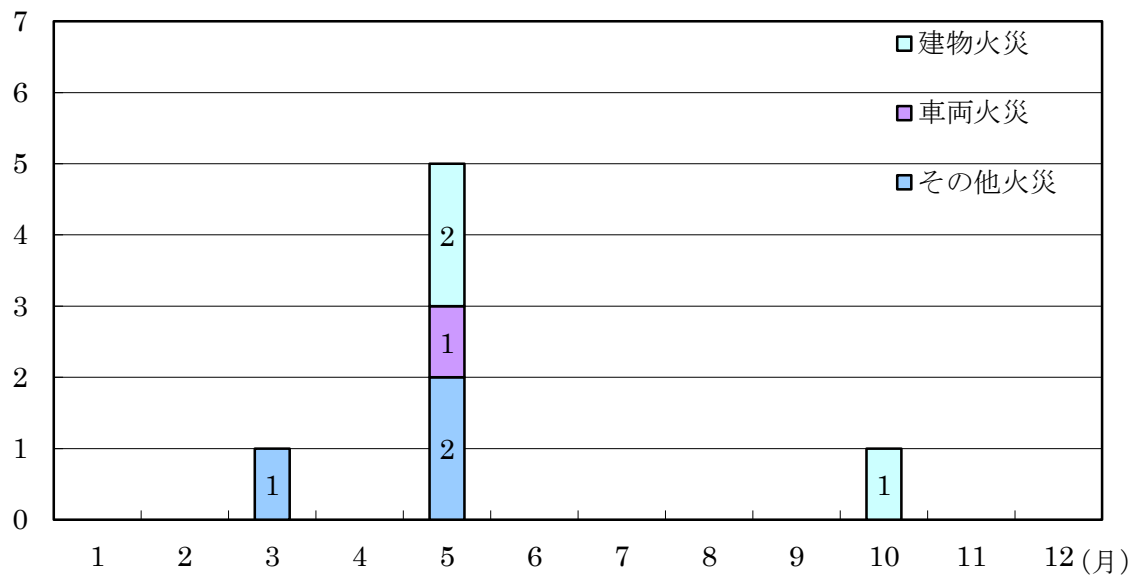


(3) 月別焼損状況

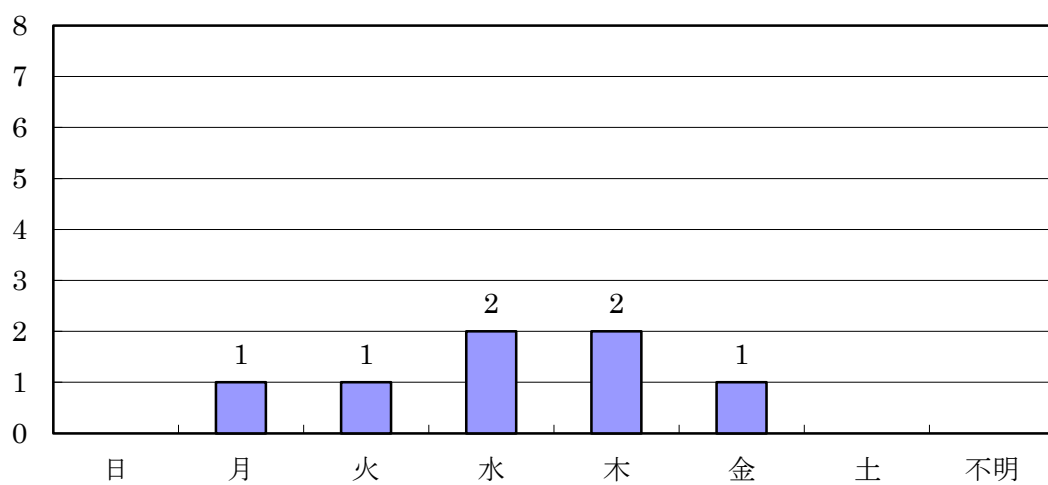
| | 1月 | 2月 | 3月 | 4月 | 5月 | 6月 | 7月 | 8月 | 9月 | 10月 | 11月 | 12月 | 合計 |
|---------------------------|----|----|----|----|----|----|----|----|----|-----|-----|-----|-----|
| 建物焼損床面積 (m ²) | | | | | 8 | | | | | 173 | | | 181 |
| 建物焼損表面積 (m ²) | | | | | 13 | | | | | | | | 13 |
| 車両焼損台数 | | | | | 1 | | | | | | | | 1 |

(4) 月別種別火災発生状況

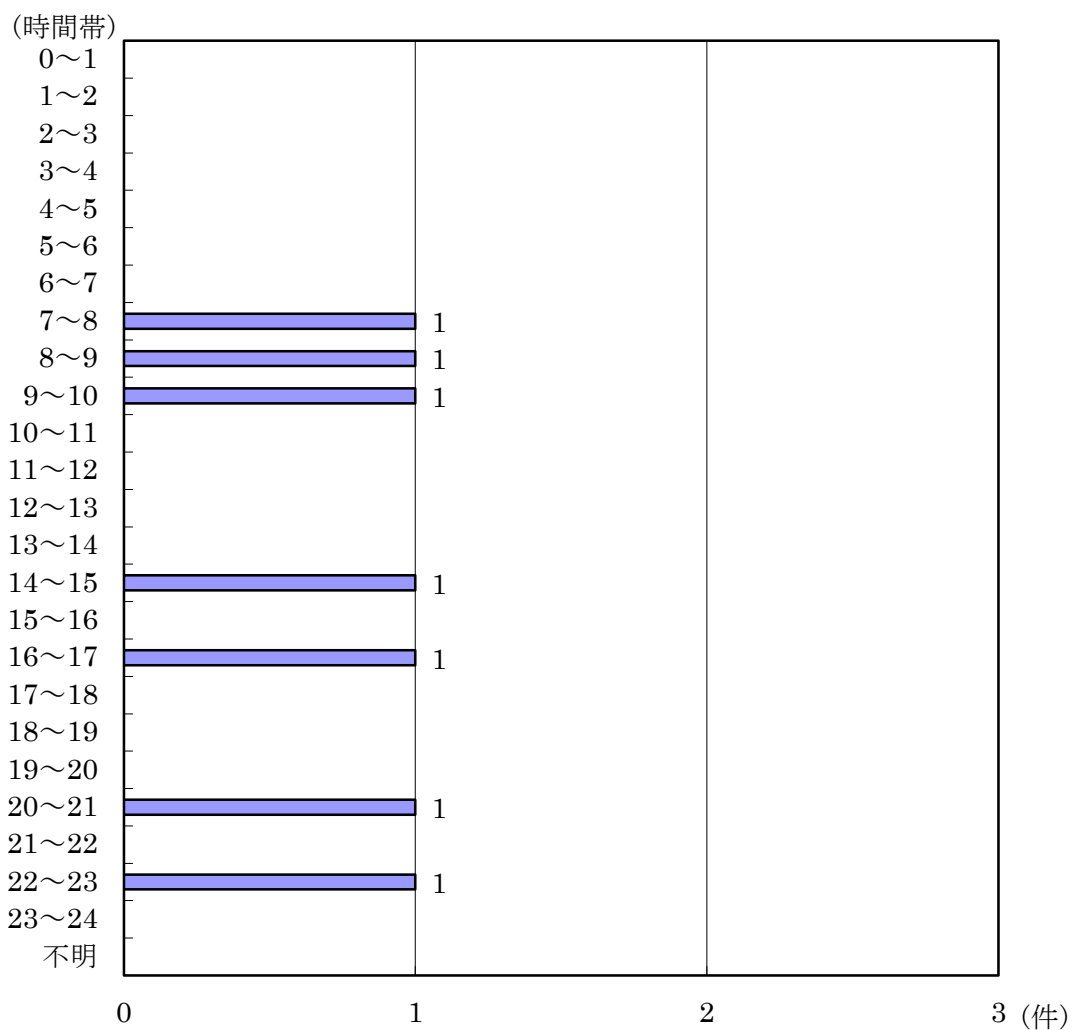
(件数)



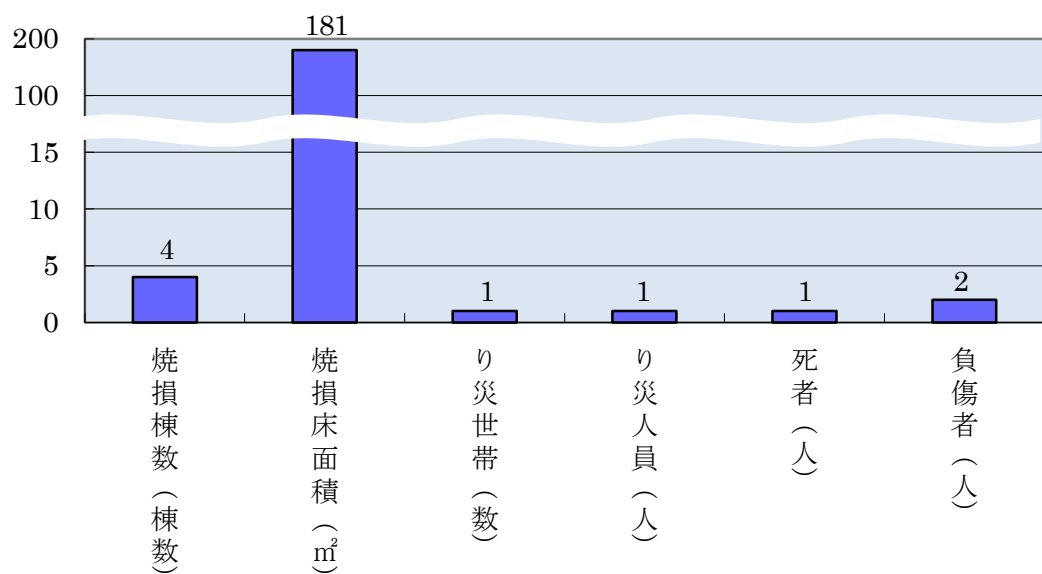
(5) 曜日別火災発生状況



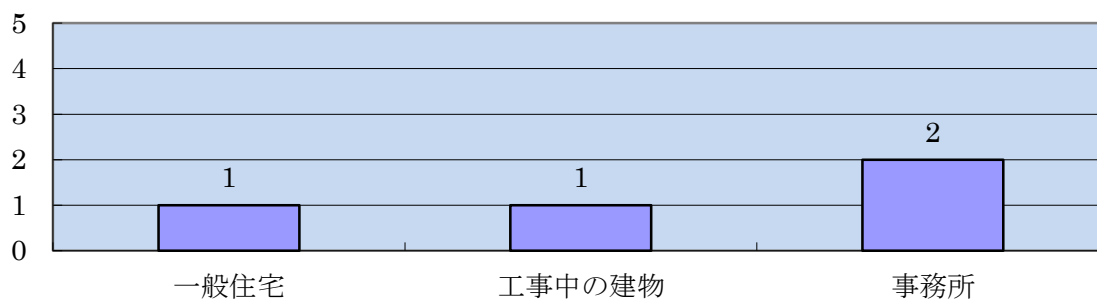
(6) 時間帯別火災発生状況



(7) 建物焼損床面積等



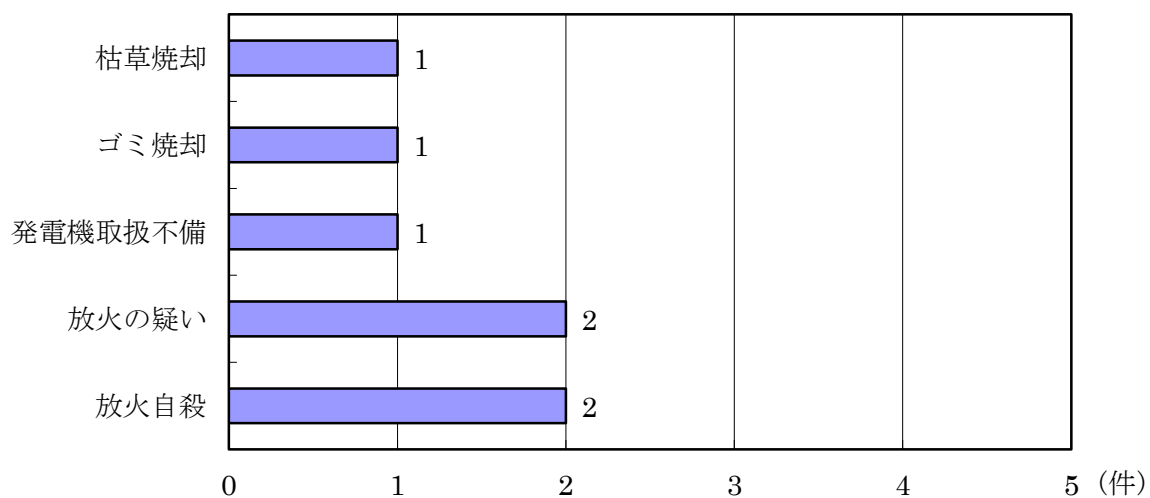
(8) 建物用途別被害状況



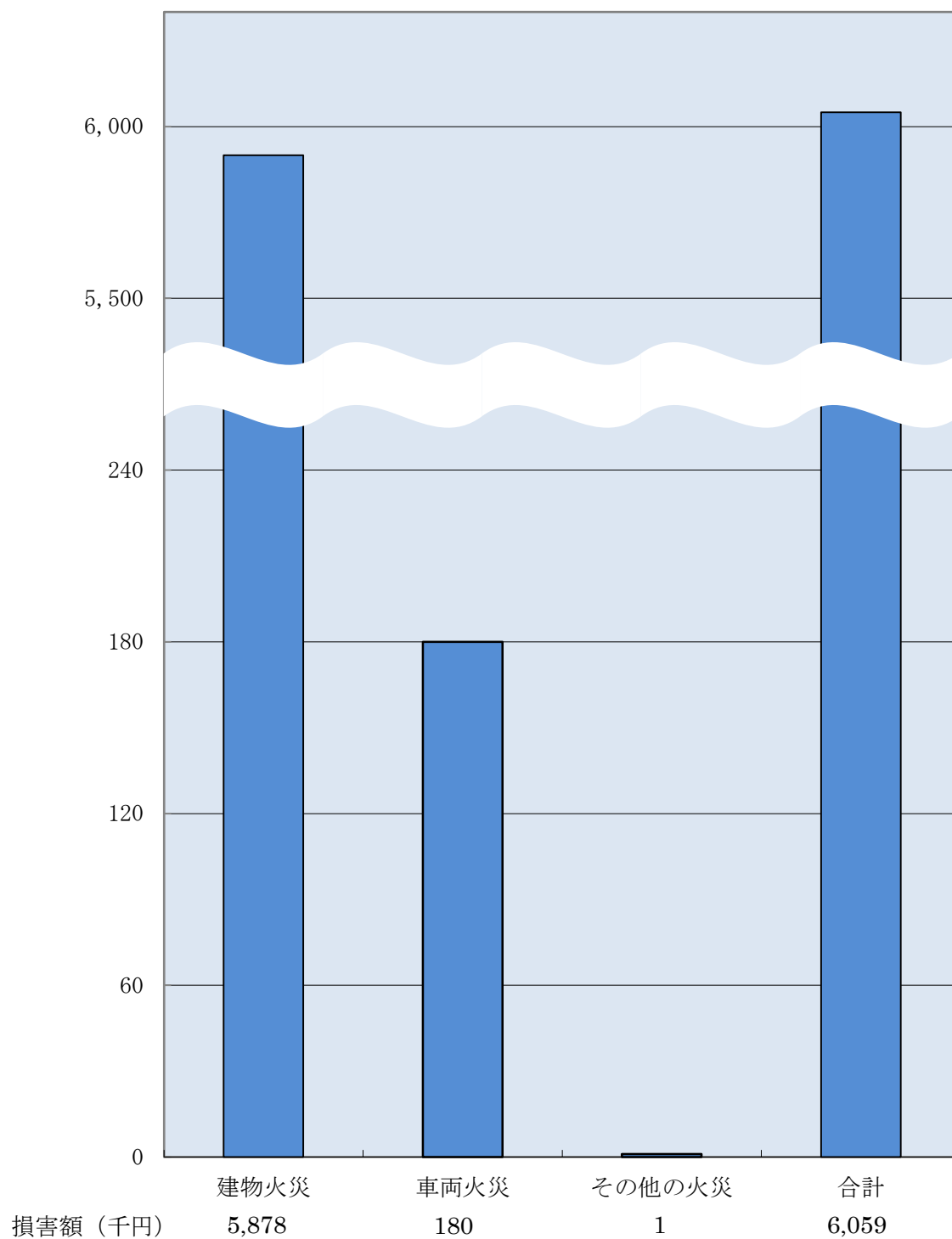
(9) 建物用途別損害状況

| | 一般住宅 | 工事中の建物 | 事務所 | 合計 |
|-----------|-------|--------|-------|-------|
| 損害額 (千円) | 2,498 | 1,609 | 1,771 | 5,878 |
| 焼損床面積 (㎡) | 173 | | 8 | 181 |
| 焼損表面積 (㎡) | | | 13 | 13 |

(10) 主な火災の原因

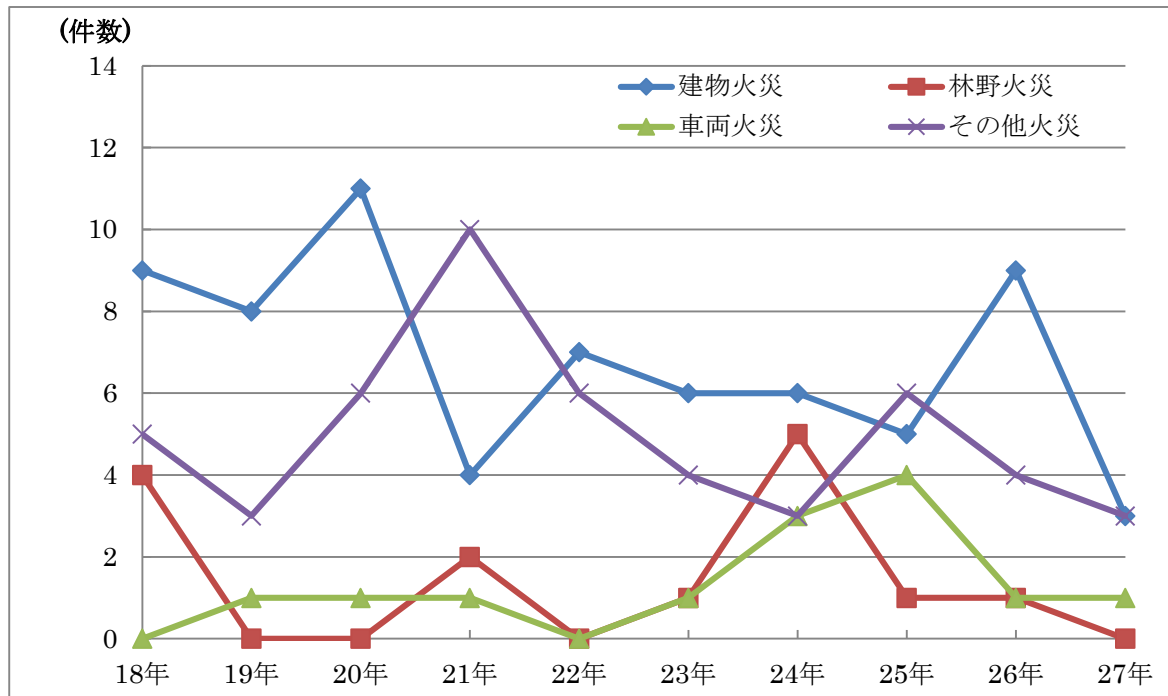


(11) 損害額



2 火災の推移 (過去10年間)

(1) 出火件数



(2) 損害額

| 区分 | 年別 | | | | | | | | | |
|----------------|--------|--------|--------|-------|--------|--------|--------|--------|---------|-------|
| | H18年 | H19年 | H20年 | H21年 | H22年 | H23年 | H24年 | H25年 | H26年 | H27年 |
| 火災件数 | 18 | 12 | 19 | 17 | 13 | 12 | 17 | 16 | 15 | 7 |
| 損害額 (千円) | 18,677 | 24,726 | 42,000 | 4,493 | 13,724 | 36,754 | 10,791 | 17,995 | 243,437 | 6,059 |
| 1件当たりの損害額 (千円) | 1,038 | 2,061 | 2,211 | 264 | 1,056 | 3,063 | 635 | 1,125 | 16,229 | 866 |
| 1人当たりの損害額 (円) | 576 | 772 | 1,325 | 144 | 444 | 1,204 | 357 | 604 | 8,318 | 209 |
| 1日当たりの損害額 (千円) | 51 | 68 | 115 | 12 | 38 | 101 | 30 | 49 | 667 | 17 |
| 1世帯当たりの損害額 (円) | 1,587 | 2,089 | 3,535 | 379 | 1,152 | 3,084 | 926 | 1,538 | 20,783 | 519 |

3 防火対象物現況 (150 m²以上)

(平成 28 年 3 月 31 日現在)

| 用途別 | | 棟数 |
|--------|-------------------------|-----|
| (1) | イ 劇場、映画館、演芸場、又は観覧場 | 2 |
| | ロ 公会堂、集会場 | 22 |
| (2) | イ キャバレー、カフェ、ナイトクラブ | |
| | ロ 遊技場、ダンスホール | 10 |
| | ハ 性風俗関連特殊営業を営む店舗等 | |
| | ニ カラオケボックス等 | 1 |
| (3) | イ 待合、料理店 | 4 |
| | ロ 飲食店 | 17 |
| (4) | 百貨店、マーケット、店舗、展示場 | 60 |
| (5) | イ 旅館、ホテル、宿泊所 | 15 |
| | ロ 寄宿舍、下宿、共同住宅 | 226 |
| (6) | イ 病院、診療所、助産所 | 15 |
| | ロ 老人短期入所施設等 | 20 |
| | ハ 老人サービスセンター、保育所等 | 15 |
| | ニ 幼稚園、特別支援学校 | 5 |
| (7) | 小学校、中学校、高等学校、高等専門学校、大学校 | 56 |
| (8) | 図書館、博物館、美術館 | 4 |
| (9) | イ 公衆浴場のうち蒸気浴場、熱気浴場 | |
| | ロ イに掲げる公衆浴場以外の公衆浴場 | |
| (10) | 車輛の停車場、船舶又は航空機の発着場 | 1 |
| (11) | 神社、寺院、教会 | 6 |
| (12) | イ 工場、作業所 | 232 |
| | ロ 映画スタジオ、テレビスタジオ | |
| (13) | イ 自動車車庫、駐車場 | 8 |
| | ロ 飛行機又は回転翼航空機の格納庫 | |
| (14) | 倉庫 | 71 |
| (15) | 前各項に該当しない事業所 | 131 |
| (16) | イ 特定防火対象物の用途が存する複合用途 | 44 |
| | ロ (イ)以外の複合用途防火対象物 | 15 |
| (16の2) | 地下街 | |
| (16の3) | 準地下街 | |
| (17) | 重要文化財、史跡等建造物 | |
| (18) | 延長 50m以上のアーケード | |
| (19) | 市町村長の指定する山林 | |
| (20) | 総務省令で定める舟車 | |
| 計 | 合 計 | 980 |

4 建築同意月別用途別状況

| 用途別 | | 月別 | | | | | | | | | | | | 合計 |
|------|----------------|----|----|----|----|----|----|----|----|----|-----|-----|-----|----|
| | | 1月 | 2月 | 3月 | 4月 | 5月 | 6月 | 7月 | 8月 | 9月 | 10月 | 11月 | 12月 | |
| 1 | イ 劇場等 | | | | | | | | | | | | | |
| | ロ 集会場等 | | | | | | | | | | | | | |
| 2 | イ キャバレー等 | | | | | | | | | | | | | |
| | ロ 遊技場等 | | | | | | | | | | | | | |
| | ハ 性風俗関連特殊営業店舗等 | | | | | | | | | | | | | |
| | ニ カラオケボックス等 | | | | | | | | | | | | | |
| 3 | イ 料理店等 | | | | | | | | | | | | | |
| | ロ 飲食店 | | | 1 | | 1 | | | | | | | | 2 |
| 4 | 百貨店等 | | | | | | | | | | | | | |
| 5 | イ 旅館等 | | | | | | | | | | | 1 | | 1 |
| | ロ 共同住宅等 | | | | | | | | | | | | | |
| 6 | イ 病院等 | | | | | | 1 | | | 1 | | | | 2 |
| | ロ 老人短期入所施設等 | | | | | | | | | | | | | |
| | ハ 老人サービスセンター等 | | | | | | | | | | | | | |
| | ニ 特別支援学校等 | | | | | | | | | | | | | |
| 7 | 学校等 | | | | | | | | | | | | | |
| 8 | 図書館等 | | | | | | | | | | | | | |
| 9 | イ 蒸気浴場等 | | | | | | | | | | | | | |
| | ロ 一般浴場 | | | | | | | | | | | | | |
| 10 | 車両停車場 | | | | | | | | | | | | | |
| 11 | 神社等 | | | | | | | | | | | | | |
| 12 | イ 工場等 | | | | | 1 | 1 | | | 2 | | | | 4 |
| | ロ スタジオ等 | | | | | | | | | | | | | |
| 13 | イ 車庫等 | | | | | | | | | | | | | |
| | ロ 特殊格納庫 | | | | | | | | | | | | | |
| 14 | 倉庫 | | | | | | | | | | | 1 | | 1 |
| 15 | 全各項以外 | | | 1 | | | | | 1 | | | | | 2 |
| 16 | イ 特定複合用途 | | | | | | | | | | | | | |
| | ロ イ以外の複合用途 | | | | | | | | | | | | | |
| 17 | 重要文化財 | | | | | | | | | | | | | |
| 専用住宅 | | | | 1 | 1 | | | 1 | 1 | 1 | | | | 5 |
| その他 | | | | | | | 2 | | 1 | | 2 | 1 | 1 | 7 |
| 合計 | | | | 3 | 1 | 2 | 4 | 1 | 3 | 4 | 2 | 1 | 3 | 24 |

5 月別建築確認受理件数

| 区 分 月 別 | 新 築 | | 改 築 | | 増 築 | | 移 転 | | 合 計 | |
|------------------|-----|----------------|-----|----------------|-----|----------------|-----|----------------|-----|----------------|
| | 件 | m ² | 件 | m ² | 件 | m ² | 件 | m ² | 件 | m ² |
| 1 | | | | | | | | | 0 | |
| 2 | | | | | | | | | 0 | |
| 3 | 2 | 241.01 | | | 2 | 40,757.32 | | | 4 | 40,998.33 |
| 4 | 1 | 23.36 | | | 1 | 136,676.35 | | | 2 | 136,699.71 |
| 5 | 2 | 116.55 | | | | | | | 2 | 116.55 |
| 6 | 2 | 524.00 | | | 3 | 137,040.35 | | | 5 | 137,564.35 |
| 7 | 1 | 102.68 | | | 1 | 21,894.35 | | | 2 | 21,997.03 |
| 8 | 2 | 338.51 | | | 1 | 55.63 | | | 3 | 394.14 |
| 9 | 1 | 194.45 | | | 3 | 249.47 | | | 4 | 443.92 |
| 10 | 2 | 673.16 | | | | | | | 2 | 673.16 |
| 11 | 1 | 66.24 | | | | | | | 1 | 66.24 |
| 12 | 2 | 8,869.12 | 1 | 194.97 | 1 | 18.60 | | | 4 | 9,082.69 |
| 計 | 16 | 11,149.08 | 1 | 194.97 | 12 | 336,692.07 | 0 | 0.00 | 29 | 348,036.12 |